



NORTE ALTO

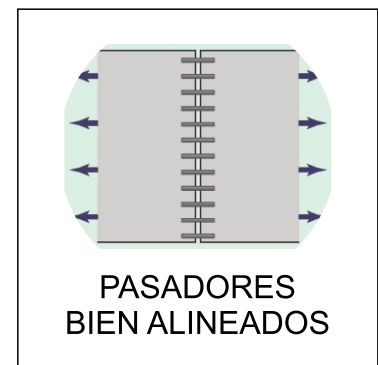
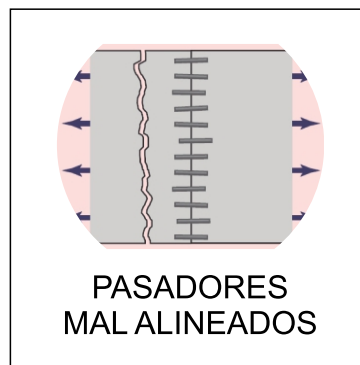
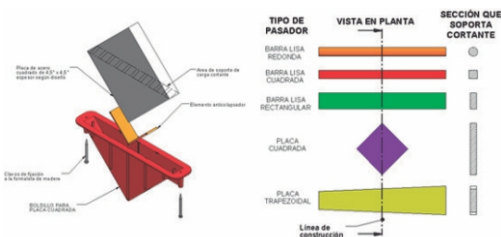
DOVELA DIAMANTADA

DOVELA DIAMANTADA SM

Las dovelas diamantadas SM y carcasas para canastilla SM son un eficiente sistema de transferencia de carga entre losas de concreto (pisos industriales y/o vías); permiten una mejor transferencia de cargas respecto a los sistemas tradicionales con barra redonda lisa, disminuye ostensiblemente el mantenimiento post-venta de los pisos, mejora la eficiencia en el uso del acero y es mucho más fácil de instalar que el sistema tradicional.



- Facilidad de instalación
- No requiere tapones, ni engrase de la varilla.
- se encuentra homologada por el ACI 302.I -04 y la Portland Cement Association.
- Responde mejor a las repeticiones de carga.
- Mínima concentración de esfuerzos tanto en la placa como en la platina.
- Menor consumo de acero.



DOVELA DIAMANTADA



ESPECIFICACIONES TÉCNICAS

Marca

Solumec

Modelo

SMDD - 014 / 038

Origen

Colombia

Espesor de la Losa

5" - 6" (125 - 150 mm)
7" - 8" (150 - 200 mm)
9" - 11" (200 - 275mm)